

eco



Świetlica

EKO ŚWIETLICZAKI

EKOLOGIA – mądre słowo, a co znaczy ? – powiedz sowo! Sowa chwilę pomyślała i odpowiedź taką dała:

To nauka o zwierzakach, lasach, rzekach, ludziach, ptakach. Mówiąc krótko w paru zdaniach o wzajemnych powiązaniach między nimi, bo to wszystko to jest nasze środowisko. Masz je chronić i szanować! -powiedziała mądra sowa. Nieraz trzeba ruszyć głową aby mądrze żyć i zdrowo.

Tu przykłady poznasz liczne co znaczy
EKOLOGICZNIE!





EKO ŚWIETLICZAKI

Lubicie wyjeżdżać poza miasto, chodzić po lesie, odpoczywać nad jeziorem? Chętnie chodzicie do lasu, oglądacie i poznajecie różne gatunki drzew i grzybów? Wspaniale!

Podczas spaceru do lasu, parku zwracajcie uwagę na mrowiska, to **mrówki** tworzą skomplikowany ekosystem.





EKO ŚWIETLICZAKI

Dbajcie o **owady** - nawet najmniejsze owady spełniają istotną rolę w przyrodzie, uczestniczą w przemianie materii, spulchniają ziemię i zapylają kwiaty.



EKO ŚWIETLICZAKI

Dbajcie o naszą **zieleń**. Samo przebywanie wśród drzew i roślin wpływa korzystnie na nasze samopoczucie i zdrowie. Dzięki temu jesteśmy energiczni, uśmiechnięci i mamy mnóstwo pomysłów.



KODEKS EKO ŚWIETLICZAKA



Żyjmy w zgodzie z przyrodą i rozważnie korzystajmy z jej darów

1. Nie niszc i nie zanieczyszczaj środowiska naturalnego!

Wrzucaj śmieci do śmietnika, bo papierek sam nie znika.

2. Segreguj odpady!

Kto śmieci segreguje ten środowisko ratuje.

3. Zmniejsz ilości substancji szkodliwych dla -środowiska!

Szkodliwe materiałe - telefony i baterie zbierają wszystkie świetliczaki do specjalnej paki.

4. Używaj produktów przyjaznych sobie i -środowisku!

Torebka foliowa jest już niemodna, materiałowa bardziej wygodna.

5. Oszczędzaj wodę!

Zakręcaj wodę mój przyjacielu, bo wody jest mało a chętnych na nią bardzo wielu.

6. Oszczędzaj energię!

Energię, co dzień oszczędzamy, zatem zbędne światło wszędzie wygaszamy.

7. Chroń rośliny i zwierzęta!

Każde zwierzę na szacunek zasługuje i godnego traktowania oczekuje.

Drzewa, krzewy oddychają, szanuj je bo tlen nam dają.

8. Żyj ekologicznie –zdrowo w zdrowym -środowisku!

Świat warzyw i owoców jest bardzo kolorowy, jedz je często a będziesz zdrowy.

9. Nie hałasuj!

Dbaj o ciszę wokół. Słuchaj głosów przyrody, bo one dają nam spokój.

10. Bądź przyjacielem przyrody!

Dużo uczmy się o przyrodzie, jak ją chronić i jak żyć z nią w zgodzie.

EKO ŚWIETLICZAKI

Czy wiecie co to jest **recykling domowy**, jak wyglądają **znaki ekologiczne**, skąd się biorą śmieci i gdzie powinny trafić?

W każdym gospodarstwie domowym jest wiele odpadów czy niepotrzebnych przedmiotów, które mają znaleźć się w koszu na śmieci, a my możemy **wykorzystać je powtórnie**. W ten sposób zmniejszymy ilość odpadów, oszczędzimy cenne surowce. Angażując całą rodzinę, z kilku „niby” niepotrzebnych rzeczy (np. rurek po papierze toaletowym, kartonów, butelek PET, nakrętek, korków, gazet itd.) możemy wyczarować wspaniałe i oryginalne zabawki, ozdoby do mieszkania, czy fantazyjną biżuterię.

Materiały, które nadają się do ponownego wykorzystania, bywają opatrzone kodem recyklingu (szukaj go na opakowaniu). Kody zawierają trzy strzałki, tworzące trójkąt, z grotami skierowanymi zgodnie z ruchem wskazówek zegara.



EKO ŚWIETLICZAKI



EKO ŚWIETLICZAKI

podstawy segregacji już *znamy więc się do niej zabieramy*



Posegreguj swe odpady,
bo przyroda nie da rady.
Gdy odpadów masz bez liku,
Umieść szybko je w śmietniku.
Posegreguj je dokładnie,
Niechaj nic Ci nie wypadnie.

Dzisiaj recykling wciąż króluje
plastik w żółtym pojemniku się znajduje.
Z niego mnóstwo odzyskamy,
w domu ciepłe koce i polary mamy.

Biały pojemniczek
pomieści każdy słoiczek.
Szkło jest jedynym materiałem,
który w nieskończoność
przetwarzać się daje.

Niebieskie kontenery pochłoną
niezatłuszczone, suche papiery.
Z nich powstaną nowe,
ozdobne pudełka tekturowe.

Pojemnik zielony czyli biodegradowalne,
domowe odpady,
wiosną zasilań rabaty i sady.

Elektrośmieci: komputery, lodów
piekarniki, grzejniki, żarówki.
Zamiast w rowach i lasach ukrywać,
należy oddać i powtórnie wykorzystywać.

Przetworzone leki
oddajemy do wyznaczonej apteki.
Tabletki, syropy, witaminy,
przestaną być bombą biologiczną dla twojej
rodziny.



Za Twoją pracę wdzięczni będą
sąsiedzi i cała gmina.
Będą chwalić dookoła,
ze ich sąsiad porządek trzyma.

POŁYKACZ PLASTIKU



ZIADACZ SZKŁA



PAPIEROWY ŁASUCH



BIO-ODPADZIK



EKO ŚWIETLICZAKI

Przyroda to nasz świat , więc żyj z nią za pan brat. Chroń ją, sprzątaj i segreguj.

Śmieci mają swoje miejsce, więc je wyrzuć jak najprędzej. Pojemników różnych sto, posegreguj i zrób to!

<https://wordwall.net/play/1472/898/987>


<https://wordwall.net/play/1492/236/634>

<https://wordwall.net/play/1491/164/118>



EKO ŚWIETLICZAKI

Plastikowe nakrętki dostarczają niezliczone możliwości kreatywnej twórczości i zabawy. To doskonały materiał do nauki przez zabawę np. tworzenie gier oraz wspaniałych prac plastycznych.



EKO ŚWIETLICZAKI

Zostań Eko ogrodnikiem w bardzo łatwy sposób, załóż domowy ogródek, gdzie będziesz mógł hodować kwiaty oraz zioła. Wystarczy wykorzystać materiały z recyklingu np.: butelki, słoiki, puszki, wiaderka, konewki itp. A następnie oryginalnie je ozdobić. I GOTOWE 😊





EKO ŚWIETLICZAKI

O zaletach **czytania** nie trzeba nikogo przekonywać - rozwija wyobraźnię, wzbogaca słownictwo, dostarcza dużą dawkę wiedzy.

Przedstawiamy Wam kilka propozycji, które wprowadzą Was w magiczny świat ekologii.

